

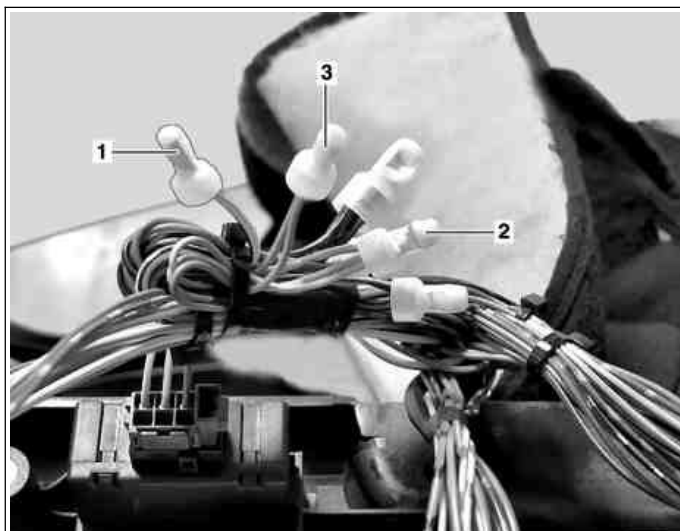
TYP 668, 670

Bild 1

1 J201
 Klemme: 56 ungesichert
 Verbauort: hinter Handschuhfach
 Leitungsfarbe: ws/sw

2 J202
 Klemme: 58 ungesichert
 Verbauort: hinter Handschuhfach
 Leitungsfarbe: gr/gn

3 J3
 Klemme: 31
 Verbauort: hinter Handschuhfach
 Leitungsfarbe: br




D54.25-1108-11

Bild 2

4 J16
 Klemme: 15 ungesichert
 Verbauort: hinter Zentralelektrik
 Leitungsfarbe: sw

5 J18
 Klemme: 30 ungesichert
 Verbauort: hinter Zentralelektrik
 Leitungsfarbe: rt



D54.25-1109-11

Bild 3


6 J23
 Klemme: Kl. 54 Bremslicht
 Verbauort: hinter Handschuhfach
 Leitungsfarbe: sw/rt ws



D54.25-1110-11

Bild 4


7 J28
 Klemme: D+
 Verbauort: hinter Handschuhfach
 Leitungsfarbe: bl/ws



D54.25-1111-11

Bild 5


8 J30
 Klemme: C3 Signal
 Verbauort: hinter Handschuhfach
 Leitungsfarbe: gn/rt



D54.25-1112-11

Bild 6

9 J30.1
 Klemme: C3 Signal
 Verbauort: hinter Kombiinstrument
 Leitungsfarbe: gn/rt



D54.25-1113-01

In der Garantieprüfstelle wurden in letzter Zeit verstärkt defekte Zentralelektriken eingesandt, die in Folge falscher elektrischer Anschlüsse durch Überlastung zerstört wurden. Diese Überlastung wird durch Anschließen von Zusatzverbrauchern an nicht vorgegebenen Anschlusspunkten oder durch Doppelbelegung verursacht.

Das Fehlerbild ist äußerlich sichtbar durch verschmorte Sicherungskammern, elektrische Anschlüsse und kontaktlose Steckverbindungen.

Befunde der defekten Zentralelektriken zeigen zerstörte Prozessoren und Schaltkreise.

i Wir weisen darauf hin, dass Schäden durch unsachgemäße An- oder Umbauten von der Garantie ausgeschlossen sind. Zusätzliche Verbraucher dürfen ausschließlich an den vorgeschriebenen Abnahmepunkten, die im Diagnosehandbuch beschrieben sind, angeschlossen werden!

Vorhandene Sicherungen und interne Fahrzeugstromkreise ab Werk dürfen nicht abgegriffen, bzw. zur weiteren Signalgewinnung verwendet werden.

Die in der Tabelle vorhandenen vorgeschriebenen Abnahmepunkte dienen zum Anschluss von Zusatzverbrauchern. Alle nachträglich angeschlossenen Zusatzverbraucher sind durch eigene Sicherungen, gegebenenfalls durch Sicherungswürfel, abzusichern.

Vorgeschriebene Abnahmepunkte

Abnahme	Klemme	Leitungsfarbe	Verbauort	Bildnummer
J3	Kl. 31	Braun	hinter Handschuhfach	1
J16	Kl. 15 ungesichert	Schwarz	hinter Zentralelektrik	2
J18	Kl. 30 ungesichert	Rot	hinter Zentralelektrik	2
J23	Kl. 54	sw/rt/ws	hinter Handschuhfach	3
J28	Kl. D+	bl/ws	hinter Handschuhfach	4
J30	C3 Signal	gn/rt	hinter Handschuhfach	5
J30.1	C3 Signal	gn/rt	hinter Kombiinstrument	6
J201	Kl. 56 ungesichert	ws/sw	hinter Handschuhfach	1
J202	Kl. 58 ungesichert	gr/gn/ws	hinter Handschuhfach	1